


H E R R A M I E N T A S D E
P R O T E C C I Ó N

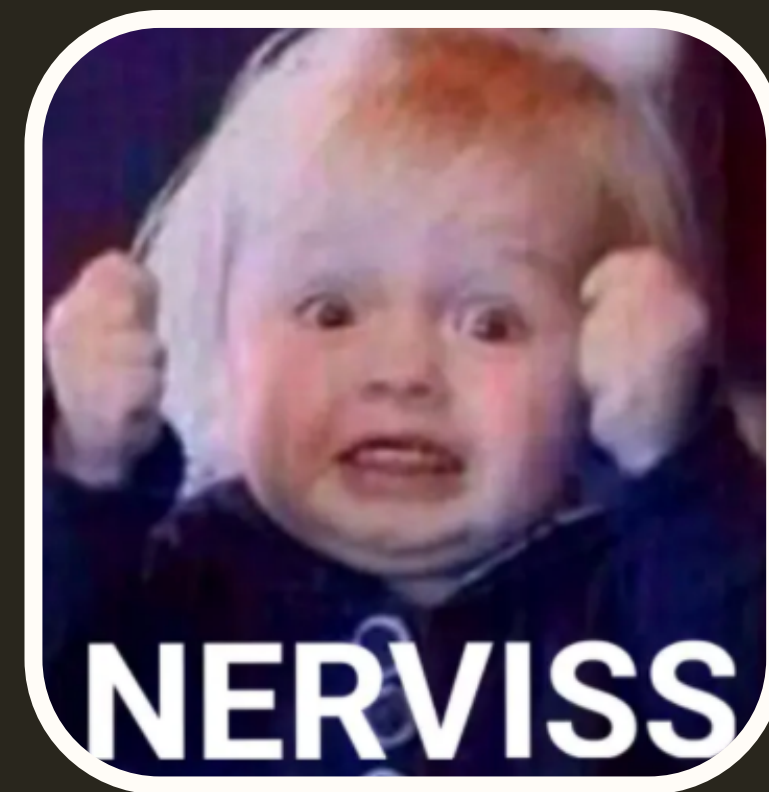


AGÁRRENSE ESPÍRITUS MALIGNOS

N A D A E S L O Q U E P A R E C E



Creías que sólo éramos unos muñequitos adorables, ¿eh? Nadie te contó nuestro poder escondidoooooo, muajajajaaa



Chicas, ¡ayuuura!

B O T E L L A B R U J A



Altamente protectora. Hace la función de señuelo, recibe los ataques que te pueden enviar a ti.

Si recibe un ataque puede que:

- explote
- se evapore el líquido que hay dentro
- refume

Si se da la situación, crear urgentemente una nueva botella bruja y habrá que preguntar a un guía dónde deshacerse de ella: cruce de caminos, mar, tierra, etc.

P I E D R A B R U J A



Piedra agujereada naturalmente. Altamente protectora. Además, cada una puede que tenga una función específica, y hay que preguntárselo directamente. No servirá una piedra bruja comprada, o la encuentras o te la regalan,

A T R A P A E S P Í R I T U S



Como bien dice el nombre, es una jaula de cuerdas en la que los espíritus quedan atrapados. Hay que hacerla con lana roja o negra, tensarla bien y colocarla al lado de la puerta de casa.

Si hace su función, la lana se destensará o aparecerán puntitos blancos en ella. En este caso, habrá que descolgarla isin tocar la lana! y quemarla. Es recomendable hacer otro y colocarlo en el mismo lugar.

M U Ñ E C O D E S A N A C I Ó N



Material para realizar el Muñeco de Sanación

- Barro/arcilla
- Papel y boli
- Clavo metálico
- Plantas (cantidades pequeñas de cada cosa): Laurel, Mirra, Ruda, Lavanda, Abeto, Romero, Cascarilla*

* cascarilla: cáscara de huevo blanco, sacas la membrana interna y la dejas secar. Una vez lo tienes lo machacas intencionando para la protección.

P R Á C T I C A



C R E A R M U Ñ E C O D E S A N A C I Ó N


T R A N S M U T A C I Ó N



“Seas bendecido, muñeco hecho por Arte,
por Arte hecho, por Arte cambiado,
por Arte ya no barro
si no sangre y carne.

Te llamo _____
por Arte,
entre los Mundos,
entre todos los Mundos,
Es”.

D E S T R A N S M U T A C I Ó N



"Sé bendecida _____
por Arte hecha y por arte cambiada.
Por Arte ya no carne y sangre,
si no barro.

Te nombro muñeca de barro.
Por Arte en todos los Mundos y
entre los Mundos,
Es".

M U Ñ E C O D E A M A R R E



Material para realizar el Muñeco de Amarre

- Barro/arcilla
- Papel y boli
- Clavo metálico
- Lana negra

Muñeco hecho por Arte,
por Arte hecho, por Arte cambiado,
por Arte ya no barro
si no sangre y carne.

Te llamo _____
por Arte,
entre los Mundos,
entre todos los Mundos,
Es.

P R Á C T I C A



C R E A R M U Ñ E C O D E A M A R R E

H E R R A M I E N T A S
D E C O N E X I Ó N



DALE AL TERCER OJO

A Y U D A S D E S D E E L M Á S A L L Á



¿A que lo adivino...? ¡Necesitáis mi ayuda!
Creíais que todo estaba bien por aquí, peeeero...
¡SACUDÍOS FUERTE! NO QUERRÉIS ACABAR
COMO GREMLINGS DE MEDIA NOCHE...



A T R A P A S U E Ñ O S

Cuenta una leyenda que había una mujer araña que cuidaba y velaba a la gente de la tierra. Se inclinaba sobre las cunas y las camas mientras tejía una fina, delicada y fuerte telaraña que era capaz de atrapar tooodo mal entre sus hilos y hacerlo desvanecer al alba.

Con el tiempo, fue recibiendo ayuda de otras mujeres, ancianas y jóvenes, que empezaron a tejer redes mágicas con el mismo propósito. Y así se extendió, haciendo que las personas pudieran descansar con confianza, ligereza y mucha (y muy buena) conexión.



O R Á C U L O C H A M Á N I C O



Uno de los sistemas de adivinación más antiguos. Gracias a él podemos obtener la información que buscamos interpretando, por ejemplo, la posición de las piezas sobre el espacio donde se hace la lectura, o la relación que se crea entre las piezas, así como las piezas en sí mismas y su energía.

S A C O D E B R U J A



Un saco de bruja tiene vida propia.
Tendrás que alimentarlo y cuidarlo para
que haga la función que tú decidas.
No lo puede ver nadie sino morirá.

¿Cuál va a ser tu intención?
¿Qué plantas y elementos has traído para
crearlo? Are you ready?

M A T E R I A L N E C E S A R I O



- Trozo de tela pequeño rojo
- Aguja e hilo del mismo color
- Papel y boli
- Plantas y elementos correspondientes a tu intención

P R Á C T I C A



C R E A R S A C O D E B R U J A



Q U É H A Y Q U E H A C E R

- Cose el trozo de tela en forma de saco, al coserlo repite internamente tu intención. Deja un lado abierto para colocar dentro todos los elementos.
- Escribe en el papel de petición tu intención.
- Coloca adecuadamente cada uno de los componentes del saco.
- Una vez tengas todos los elementos dentro del saco, dale 3 veces tu aliento para la conjunción de todos los espíritus.
- Puedes cerrar el saco con 3, 6 o 9 nudos.
- Pásalo por la luz de una vela.
- Una vez tengas esto hecho, hay que alimentarlo...

C Ó M O A L I M E N T A R U N
S A C O D E B R U J A



- La primera semana debe estar en contacto con tu piel (excepto para la ducha y para dormir). Debes alimentarlo cada día con un aceite especial o humo o el fuego de una vela (o cómo él te diga).
- Las 3 próximas semanas, alimentarlo una vez a la semana y puedes tenerlo en el bolsillo o bolso.
- A partir del primer mes de vida, hay que alimentarlo una vez al mes. Puedes guardarlo en un lugar bonito y llevarlo contigo cuando lo necesites.
- Si colocas el saco entre tus manos, tiene que palpitar.
- Si quieres deshacer el saco, los elementos blandos (plantas) se deberán devolver a la tierra, los elementos duros podrán ser utilizados sólo para la misma función.



FA

FB



DUDAS Y COMPARTIRES

FA

FB



TA

VB

PORTALES

DEL ALMA



TA

VB